



شرکت سپید ماکیان (سهامی عام)



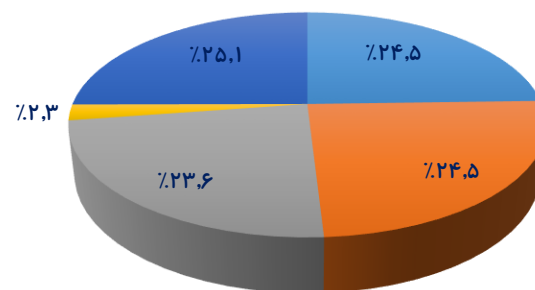
مجمع عمومی سالانه شرکت سپید ماکیان (سپید)

شرکت مدیریت سرمایه بیمه سلامت ایرانیان

ترکیب سهامداران

نام سهامدار	تعداد سهم	درصد سهم
نجی اله رسولی	۷۳۶۱۴۹۱۵۵	٪۲۴.۵۴
مجتبی رسولی	۷۳۶۰۵۷۴۶۳	٪۲۴.۵۴
محمد رسولی	۷۰۷۳۳۷۸۸۹	٪۲۳.۵۸
صندوق سرمایه گذاری لوتوس پارسیان	۶۸۳۶۲۵۰۹	٪۲.۲۸
سایر	۷۵۲۰۹۲۹۸۴	٪۲۵.۰۷
جمع	۳۰۰۰۰۰۰۰۰	۱۰۰.۰۰٪

سهامداران



سایر ■ صندوق سرمایه گذاری لوتوس پارسیان ■ محمد رسولی ■ مجتبی رسولی ■ نجی اله رسولی

صورت و سود و زیان

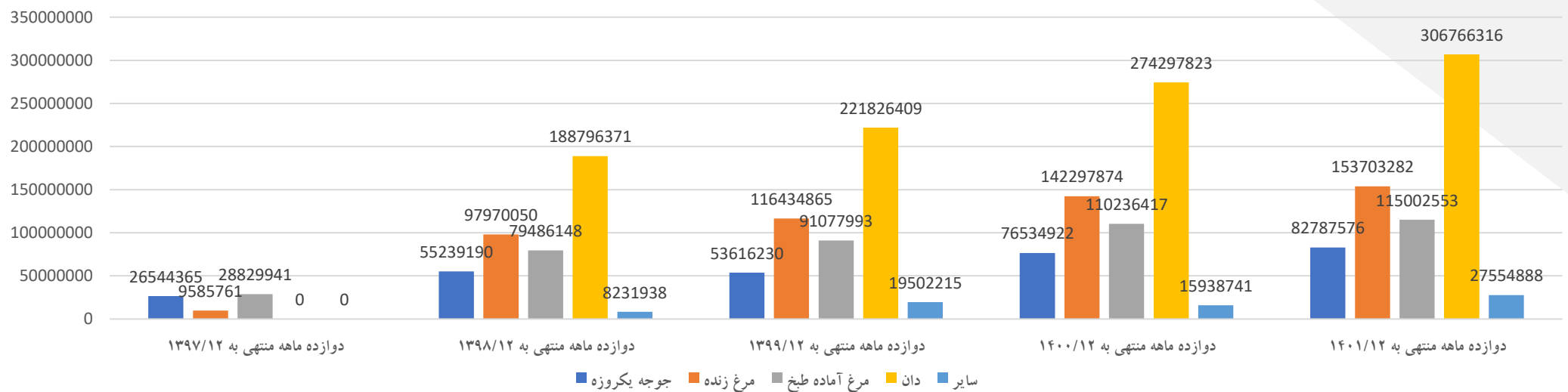
صورت سود زیان	واقعی	واقعی	واقعی	واقعی	واقعی
	۱۳۹۷	۱۳۹۸	۱۳۹۹	۱۴۰۰	۱۴۰۱
فروش	۷,۲۱۵,۸۶۲	۱۰,۵۱۴,۴۵۱	۱۶,۶۹۸,۴۴۵	۳۱,۳۵۰,۴۵۳	۶۴,۴۴۶,۹۱۲
بهای تمام شده کالای فروش رفته	(۵,۷۲۷,۲۹۸)	(۸,۰۲۱,۳۵۵)	(۱۲,۰۸۷,۹۴۵)	(۲۲,۲۷۰,۹۲۱)	(۵۴,۴۱۶,۳۱۶)
سود (زیان) ناخالص	۱,۴۸۸,۵۶۴	۲,۴۹۳,۰۹۶	۴,۶۱۰,۵۰۰	۹,۰۷۹,۵۳۲	۱۰,۰۳۰,۵۹۶
هزینه های عمومی، اداری و تشکیلاتی	(۳۰۳,۲۲۹)	(۴۸۶,۳۱۷)	(۸۱۷,۱۷۸)	(۱,۴۰۶,۸۳۹)	(۲,۶۰۳,۸۷۷)
هزینه کاهش ارزش دریافتیها (هزینه استثنایی)	(۱,۳۳۸)	(۱۱,۷۷۷)	(۴,۹۸۲)	.	.
خالص سایر درآمدها (هزینه ها) ی عملیاتی	۹,۰۷۶	۲۱,۵۳۳	(۱,۱۳۹)	۹,۸۸۰	۳۰,۵۳۰
سود (زیان) عملیاتی	۱,۱۹۳,۰۷۳	۲,۰۱۶,۵۳۵	۳,۷۸۷,۲۰۱	۷,۶۸۲,۵۷۳	۷,۴۵۷,۲۴۹
هزینه های مالی	(۱۴۰,۳۷۳)	(۱۴۴,۳۲۱)	(۲۶۵,۴۱۳)	(۵۶۵,۱۰۴)	(۱,۱۵۸,۱۲۰)
خالص سایر درآمدها و هزینه های غیرعملیاتی	۲۴,۹۳۰	۴۳,۰۱۶	۲۴,۹۷۶	۹۳,۴۴۰	۸۷,۹۱۵
سود (زیان) خالص عملیات در حال تداوم قبل از مالیات	۱,۰۷۷,۶۳۰	۱,۹۱۵,۲۳۰	۳,۵۴۶,۷۶۴	۷,۲۱۰,۹۰۹	۶,۳۸۷,۰۴۴
مالیات	(۲,۷۶۹)	(۶,۲۱۱)	(۱۷,۲۱۱)	(۲۷,۰۸۵)	(۲۷,۹۷۳)
سود (زیان) خالص عملیات در حال تداوم	۱,۰۷۴,۸۶۱	۱,۹۰۹,۰۱۹	۳,۵۲۹,۵۵۳	۷,۱۸۳,۸۲۴	۶,۳۵۹,۰۷۱
سرمایه	۴۵۰,۰۰۰	۱,۰۰۵,۰۰۰	۳,۰۰۰,۰۰۰	۳,۰۰۰,۰۰۰	۳,۰۰۰,۰۰۰
سود هر سهم پس از کسر مالیات	۲۳۸,۸۵۸	۱,۹۰۰	۱,۱۷۷	۲,۳۹۵	۲,۱۲۰
سود (زیان) خالص	۱,۰۷۴,۸۶۱	۱,۹۰۹,۰۱۹	۳,۵۲۹,۵۵۳	۷,۱۸۳,۸۲۴	۶,۳۵۹,۰۷۱
سود هر سهم بر اساس آخرین سرمایه	۳۵۸	۶۳۶	۱,۱۷۷	۲,۳۹۵	۲,۱۲۰

حاشیه سود

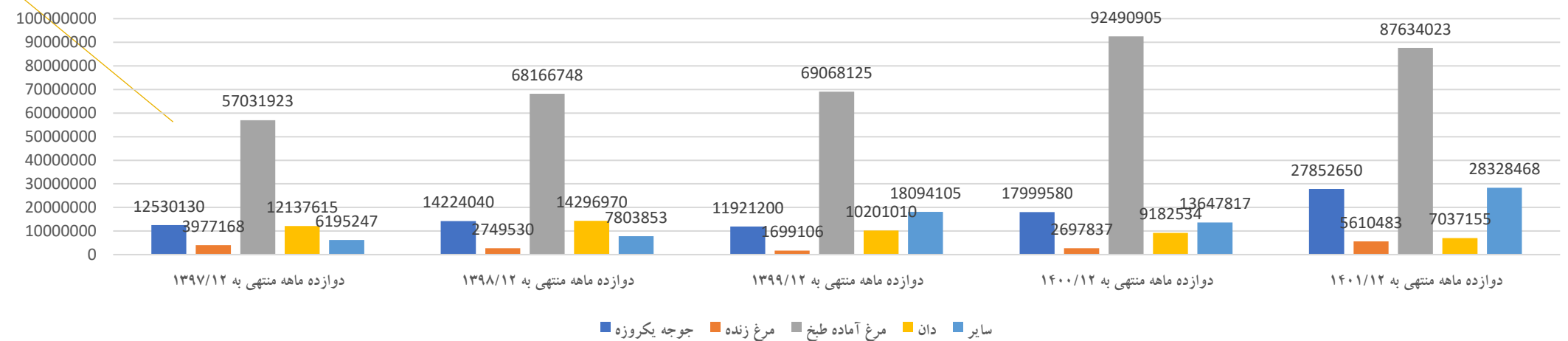
حاشیه سود	۱۳۹۷	۱۳۹۸	۱۳۹۹	۱۴۰۰	۱۴۰۱
حاشیه سود ناخالص	۲۱%	۲۴%	۲۸%	۲۹%	۱۶%
حاشیه سود عملیاتی	۱۷%	۱۹%	۲۳%	۲۵%	۱۲%
حاشیه سودخالص	۱۵%	۱۸%	۲۱%	۲۳%	۱۰%

روند مقداری تولید و فروش

مقدار تولید

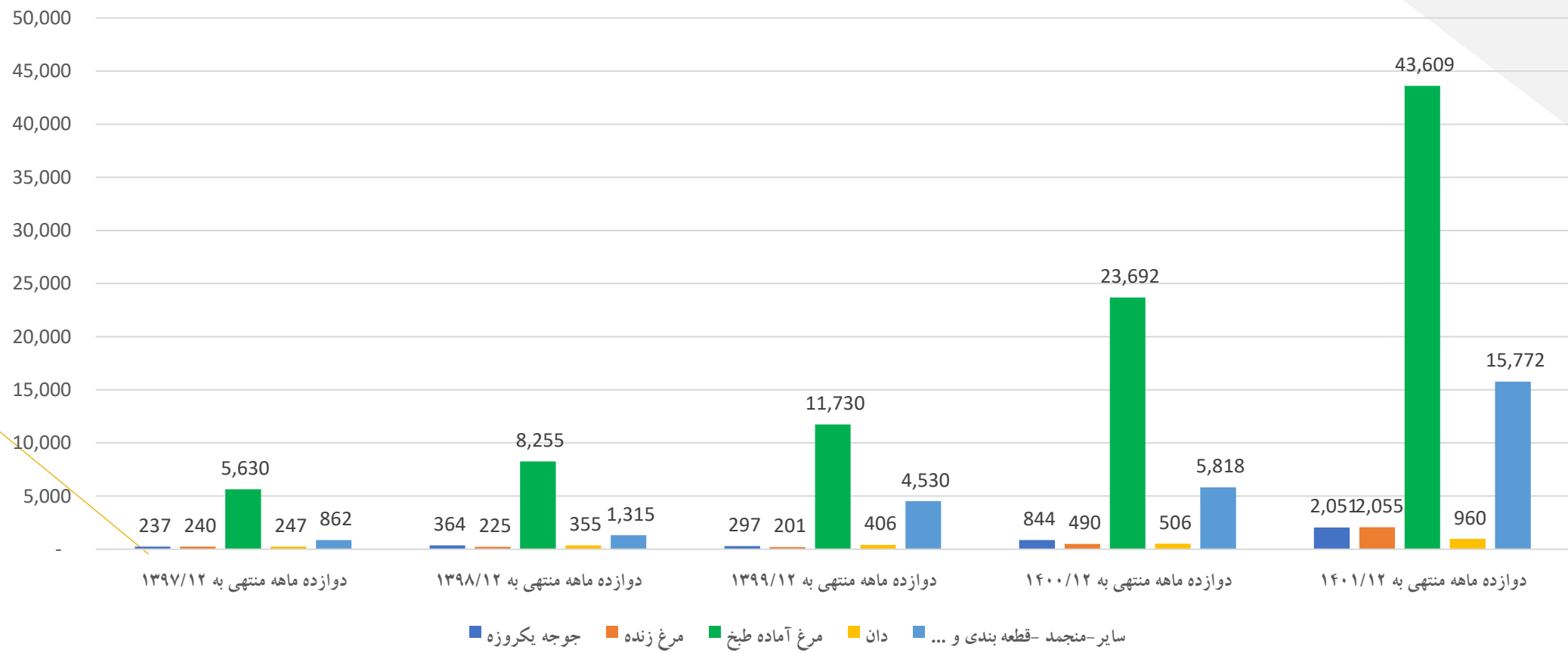


مقدار فروش



رند مبلغ فروش

مبلغ فروش - میلیارد ریال



اهم نکات با اهمیت مطرح شده در مجمع

اهم مطالب عنوان شده توسط مدیر عامل:

- ❖ قیمت رسمی مرغ آماده به طبخ حدود ۵۲ تومان است اما بصورت غیررسمی به نحوی به فروش می رسد تا نرخ خرید مصرف کننده حوالی ۷۳ تومان باشد. شرکت عملاً نرخ ۶۸ تا ۶۹ تومان برای سال پیش رو در نظر دارد.
- ❖ نرخ ارز تخصیصی جهت تامین مواد اولیه در سال ۱۴۰۲ همان ۲۸۵۰۰ تومان است.
- ❖ بطور سنتی ماه های اردیبهشت و خرداد و ماه های آذر و دی دوره های رکود صنعت به حساب می آید فلذا افزایش نرخ به علت کاهش تقاضا ممکن نیست.
- ❖ برآورد می گردد تولید مرغ زنده در سال ۱۴۰۲ به سطح ۱۸۰ هزار تن برسد که سهم بخش مشارکت ۷۳ درصد و سهم استیجاری حدود ۲۸ درصد است.
- ❖ عملاً تولیدات جوجه یکروزه برای فارم های شرکت می باشد. در صورتی که بیماری در گله نباشد حدود ۱۰ الی ۱۲ درصد جوجه ها به فروش می رسد که نرخ ان برای سال ۱۴۰۲ حدود ۱۳۵۰۰ تومان در نظر گرفته می شود.
- ❖ تولید گوشت مرغ کشور در سال ۱۴۰۱ حدود ۲۱۹۳ هزار تن بوده که شرکت سپید ماکیان سهم ۵ درصدی از تولید سال گذشته داشته است.
- ❖ پروژه های کارخانه دان بوقلمون (۵تن در ساعت) و فارم مرغ مادر با ظرفیت ۴۰ هزار قطعه در آستانه بهره برداری است.
- ❖ در پایان مجمع با تقسیم ۴۷ درصد از سود ۲۱۲۰ ریالی، سود به ازای هم سهم را ۱۰۰۰ ریال اعلام کرد.